


Návod na obsluhu



Je zvolen optimální druh provozu?

Tlačítkem je možné vybírat mezi jednotlivými druhy provozu. Volba je zobrazena obdélníkem pod symbolem zvoleného druhu provozu.



Automatický provoz

Automatický provoz reguluje teplotu prostoru podle časového programu.

Trvalý provoz nebo

Trvalý provoz udržuje konstantní teplotu prostoru na zvolené hodnotě druhu provozu.

- Vytápění na žádanou teplotu Komfort
- Vytápění na útlumovou žádanou teplotu

Ochranný provoz

V ochranném provozu je vytápění vypnuto, ale je chráněno proti zamrznutí (teplota protimrazové ochrany).

Příprava TUV

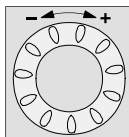
Teplá užitková voda je připravována podle nastaveného druhu uvolnění.



Je Vám příliš teplo nebo zima?

Nastavení:

- Nižší nebo vyšší žádanou teplotu Komfort nastavte přímo otočným knoflíkem. **Nastavení potvrďte tlačítkem OK.**
- Pro útlumovou žádanou teplotu stiskněte OK, zvolte obslužnou stránku Topný okruh a nastavte „Útlumovou žádanou teplotu“.



Tip: Po každé opravě počkejte aspoň 2 hodiny, aby se stihla přizpůsobit teplota prostoru.

Odcházíte na delší dobu?

Pokud nevyužíváte prostory delší dobu, můžete snížit teplotu pomocí prezenčního tlačítka, a tím šetřit energii.



Pokud jsou Vaše prostory opět využívány, stiskněte opět prezenční tlačítko a vytápění je obnoveno.

- Vytápění na žádanou teplotu Komfort
- Vytápění na útlumovou žádanou teplotu
- Prezenční tlačítko je účinné pouze v automatickém provozu
- Aktuální volba je aktivní do nejbližšího sepnutí podle programu vytápění

Chcete zobrazit informace?

- Tlačítkem Info můžete zobrazit různé informace.
- Ve výjimečném případě je na displeji zobrazen následující symbol:



Chybové hlášení

Pokud svítí tento symbol, v zařízení se vyskytuje porucha. Stiskněte tlačítko Info a přečtěte si další údaje.

Údržba

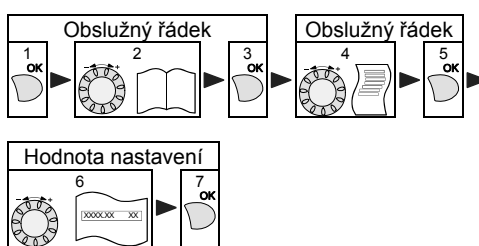
Pokud svítí tento symbol, vyskytuje se hlášení údržby nebo mimořádný provoz. Stiskněte tlačítko Info a přečtěte si další údaje.

Co znamená následující zobrazení?

	Vytápění na žádanou teplotu Komfort	INFO	Úroveň Info aktivní
	Vytápění na útlumovou žádanou teplotu	PROG	Úroveň nastavení aktivní
	Vytápění na žádanou teplotu protimrazové ochrany	ECO	Vytápění dočasně vypnuto
	Probíhající proces – čekejte prosím		Prázdninová funkce aktivní
	Výměna baterií		Odběr na topný okruh
	Hořák v provozu (pouze kotel na olej/plyn)		

Chcete provést nastavení?

Dále uvedená nastavení, která nejsou přímo přístupná na uživatelské ploše, je možné provést v úrovni nastavení. Zde je uveden princip postupu nastavení. Tlačítkem ESC se vrátíte o jeden krok zpátky.



Následující nastavení jsou přístupná.

Obsluž. stránka	Obsluž. řádek
Čas a datum	Hodiny / minuty Den / měsíc Rok
Obslužná jednotka	Jazyk
Časové programy	Předvolba periody 1. fáze ZAP / VYP 2. fáze ZAP / VYP 3. fáze ZAP / VYP Standardní hodnoty
Prázdninové programy okruhy 1,2,P	Začátek Konec Úroveň provozu
Topné okruhy 1,2,P	Komfortní žádaná teplota Útlumová žádaná teplota Žádaná teplota protimraz och Strmost topné křivky Omezení vytápění Léto/zima
TUV	Jmenovitá žádaná teplota
Údržba/servis	...

Poznámka: V závislosti na regulačním přístroji se může tabulka zobrazených obslužných řádků trochu lišit.

Je užitková voda příliš horká nebo studená?

Pozor – při příliš vysokém nastavení hrozí nebezpečí opaření!

Nastavení:

Vyberte obslužnou stránku Teplá užitková voda a nastavte „Jmenovitou žádanou teplotu“ na zvolenou hodnotu.

Musíte změnit čas nebo datum?

Poznámka: Letní a zimní čas je přestavován automaticky!

Nastavení:

Pro dokonalou regulaci Vašeho vytápění je důležité správné nastavení času. Zvolte obslužnou stránku „Čas a datum“ a nastavte příslušné obslužné řádky.

Máte prázdniny?

Můžete zadat období prázdnin. Na začátku se přístroj přepne na zvolenou úroveň provozu. Po uplynutí prázdnin je opět zapnut na nastavený druh provozu.

- Funkce Prázdniny je účinná pouze v automatickém provozu

Nastavení:

Zvolte obslužnou stránku Prázdniny a nastavte „Začátek“, „Konec“ a „Úroveň provozu“, na kterou se bude vytápět během prázdnin.

Chcete zobrazit texty v jiném jazyce?

Nastavení:

Zvolte obslužnou stránku Obslužná jednotka a nastavte pro zobrazování „Jazyk“.

Znáte tyto tipy pro šetření energie?

- Během dne vytápějte maximálně na 21 °C
- Větrejte jenom krátce; úplně přitom otevřete okna
- V nevyužívaných místnostech nastavte radiátorové ventily na protimrazovou ochranu
- Před radiátory neumísťujte žádané závěsy, nábytek atd.

Poznámka: Další informace najdete v podrobnější dokumentaci Vašeho vytápění